



COMUNE DI CASALEGGIO NOVARA
PROVINCIA DI NOVARA

Relazione illustrativa
al Rendiconto della Gestione
dell'esercizio 2013

Art. 151 comma 6
Art. 231 comma 1
D.Lgs. 267/2000
e ss.mm.ii.

L'art. 151 comma 6 e l'art. 231 comma 1 del D.Lgs. 267/2000 prescrivono che il Rendiconto della Gestione del Comune deve essere accompagnato da una Relazione della Giunta che contenga le valutazioni in ordine dell'efficacia dell'azione condotta dall'Ente con particolare riferimento ai costi sostenuti ed ai risultati conseguiti nel corso dell'esercizio a cui si riferisce il conto.

La presente Relazione è redatta per soddisfare il precetto legislativo, per fornire dati di ragguaglio sulla produzione di servizi pubblici e per consentire una idonea valutazione della realizzazione della previsione di bilancio e dei relativi programmi.

VISTO il Bilancio di Previsione per l'esercizio 2013, approvato con deliberazione del Consiglio Comunale n. 19 in data 28.06.2013, esecutiva ai sensi di legge, negli stanziamenti definitivi, a seguito di storni e variazioni di bilancio regolarmente deliberati;

L'esercizio finanziario 2013 si è chiuso per le seguenti risultanze documentate del Tesoriere Banca Popolare di Novara.

Per quanto riguarda i servizi a domanda individuale, si evidenzia che, attraverso un'efficace politica tariffaria, i relativi costi di servizio sono stati coperti oltre la percentuale minima di legge, sia pure entro la percentuale massima possibile, come di seguito evidenziato:

I servizi a domanda individuale danno le seguenti risultanze:

totale accertamenti	€ 35.526,58
totale impegni	€ 44.267,79

con una percentuale di copertura del 80,25% rispetto al minimo previsto del 36%.

Sul fronte delle entrate tributarie occorre considerare che l'abolizione dell'IMU sulla prima casa e sui terreni agricoli (limitatamente alla prima rata) ha dato origine a un contributo statale per la compensazione del minor gettito da parte dei cittadini per un importo di €.134.922,76. Le aliquote sono state confermate nella misura del 5 per mille alle abitazioni principali e relative pertinenze, al 8,8 per mille agli altri fabbricati e alle aree edificabili, per i fabbricati industriali e i terreni agricoli. Il gettito derivante dall'Imu è stato di €. 72.047,82 a fronte di una restituzione allo stato come alimentazione del fondo di solidarietà comunale di €.77.560,39.

L'altra novità del 2013 relativa alla politica tributaria è stata relativa all'introduzione della Tares che ha portato delle tariffe rimodulate anche sulla base dei componenti il nucleo familiare oltre che sulla dimensione dell'immobile per le utenze domestiche. Il gettito relativo alla Tares è stato di €. 117.000,00.

Il grado di autonomia tributaria, rappresentato dal rapporto percentuale tra il totale delle entrate tributarie del titolo I e delle entrate correnti, è pari al 63,91%.

L'autonomia finanziaria rappresentata dal rapporto percentuale tra le entrate del titolo I + le entrate del titolo III e le entrate dei primi tre titoli delle entrate è pari al 72,41%.

Gli accertamenti dei primi tre titoli dell'entrata sono stati pari al 79,16% delle previsioni definitive.

Le spese ordinarie, invece, hanno nella maggior parte dei casi carattere vincolativo essendo costituite soprattutto da spese di trasferimento all'Unione Bassa Sesia sia per il suo funzionamento che per il personale, di trasferimento al Consorzio Cisa 24, al Consorzio di Bacino Basso Novarese per la gestione di rifiuti, di manutenzione e di gestione ordinarie, da trasferimenti a destinazione vincolata e dal pagamento di interessi passivi e rimborso di capitale di mutui in essere.

Gli impegni del tit. I della spesa sono stati pari al 84,31% delle previsioni definitive.

Sul fronte degli investimenti le scelte politico-amministrative sono ancora più vincolate al reperimento dei relativi finanziamenti.

Per maggior chiarezza si allega:

- Quadro riassuntivo della gestione finanziaria;
- Prospetto fondo vincolato per spese in c/capitale;
- Quadro riassuntivo della gestione di competenza esercizio 2013;
- Rendiconto delle entrate e delle spese esercizio 2013;
- Rendiconto del bilancio corrente esercizio 2013;
- Rendiconto del bilancio degli investimenti esercizio 2013;
- Rendiconto dei movimenti di fondi esercizio 2013;
- Rendiconto del bilancio per conto terzi esercizio 2013;
- Rendiconto delle entrate del titolo I;
- Rendiconto delle entrate del titolo II;
- Rendiconto delle entrate del titolo III;
- Rendiconto delle entrate del titolo IV;
- Rendiconto delle entrate del titolo V;
- Rendiconto delle spese del titolo I;
- Rendiconto delle spese del titolo II;
- Rendiconto delle spese del titolo III;
- Riepilogo generale di classificazione delle spese correnti;
- Riepilogo generale di classificazione delle spese in conto capitale;
- Riepilogo generale di classificazione delle spese per rimborso prestiti;
- Quadro generale riassuntivo delle entrate esercizio 2013;
- Quadro generale riassuntivo delle spese esercizio 2013;
- Quadro generale riassuntivo dei risultati differenziali 2013;
- Servizi a domanda individuale.

IL SINDACO:

F.to: Brustia Valter

GLI ASSESSORI:

F.to: Lorenzoni Francesca

F.to: Passera Gabriele

RISULTANZE FINANZIARIE COMPLESSIVE

Il Rendiconto della Gestione 2013 presenta le seguenti risultanze finali:

QUADRO RIASSUNTIVO DELLA GESTIONE FINANZIARIA			
	GESTIONE		TOTALE
	RESIDUI	COMPETENZA	
Fondo di cassa al 1° gennaio.....			198.480,90
RISCOSSIONI	144.221,13	490.236,89	634.458,02
PAGAMENTI	157.698,41	438.472,25	596.170,66
FONDO DI CASSA AL 31 DICEMBRE			236.768,26
PAGAMENTI per azioni esecutive non regolarizzate al 31 dicembre			0.00
DIFFERENZA			236.768,26
RESIDUI ATTIVI	50.905,76	119.432,64	170.338,40
RESIDUI PASSIVI	98.989,36	219.506,66	318.496,02
DIFFERENZA			-148.157,62
AVANZO (+)			88.610,64
Risultato di amministrazione	- FONDI VINCOLATI		87.869,48
	- FONDI PER FINANZIAMENTO		
	SPESE IN CONTO CAPITALE		0.00
	- FONDI DI AMMORTAMENTO		0.00
	- FONDI NON VINCOLATI		741,16

Pertanto l'esercizio 2013 del Comune di Casaleggio Novara si è concluso con un avanzo di amministrazione di €. 88.610,64 così suddiviso:

- €. 87.869,48 fondo vincolato
- €. 741,16 fondo non vincolato

Le variazioni apportate nel corso dell'esercizio al bilancio di previsione, per effetto dello storno da un capitolo all'altro dello stesso titolo e per la denuncia di maggiori entrate e applicazione dell'avanzo amministrativo, sono state effettuate sulla base di deliberazioni adottate dal competente organo collegiale, divenute esecutive ai sensi di Legge e sulle quali è stato acquisito preventivamente il parere del Revisore dei Conti.

CONTO CONSUNTIVO

QUADRO RIASSUNTIVO DELLA GESTIONE DI COMPETENZA		
RISCOSSIONI	(+)	490.236,89
PAGAMENTI	(-)	438.472,25
DIFFERENZA		51.764,64
RESIDUI ATTIVI	(+)	119.432,64
RESIDUI PASSIVI	(-)	219.506,66
DIFFERENZA		-100.074,02
DISAVANZO	(-) (*)	48.309,38
RISULTATO DI GESTIONE	<ul style="list-style-type: none"> - FONDI VINCOLATI - FONDI PER FINANZIAMENTO SPESE IN CONTO CAPITALE - FONDI DI AMMORTAMENTO - FONDI NON VINCOLATI 	

(*) al quale somma l'Avanzo di Amministrazione applicato in competenza 55.000,00

per un Avanzo totale di 6.690,62

FONDO VINCOLATO PER IL FINANZIAMENTO DI SPESE IN CONTO CAPITALE CON ONERI DI URBANIZZAZIONE

F.do vincolato 2012	42.440,74
Entrate accertate anno 2013	27.590,49
Totale	70.031,23

Spese effettuate finanziate con Oneri:

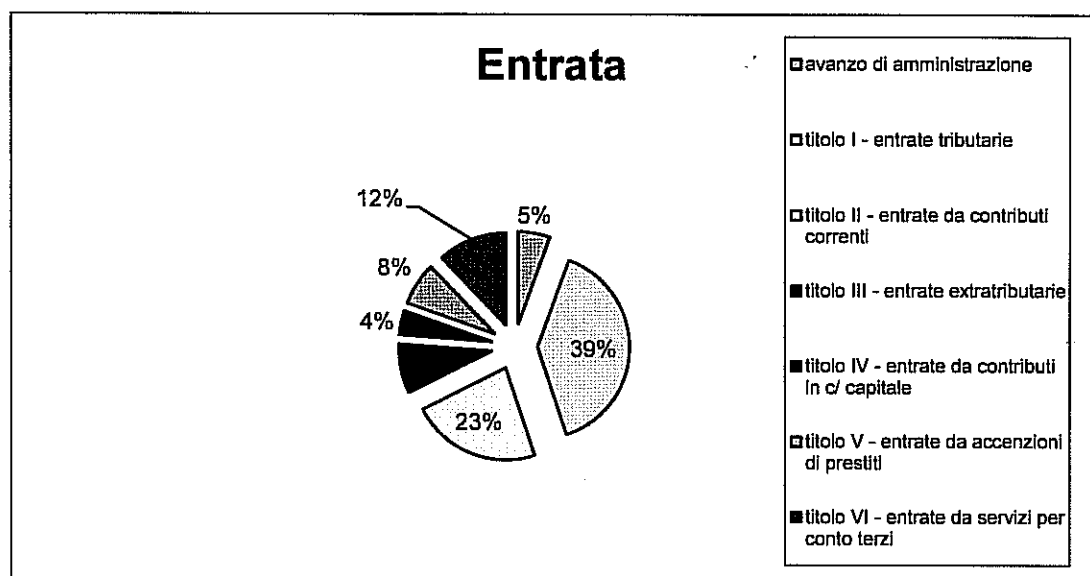
Avanzo applicato su fondo vincolato	
Manutenzione corrente titolo I	4.731,26
Manutenzione straordinaria titolo II	22.858,83
Totale	27.590,09

Fondo vincolato 2012	42.441,14
-----------------------------	------------------

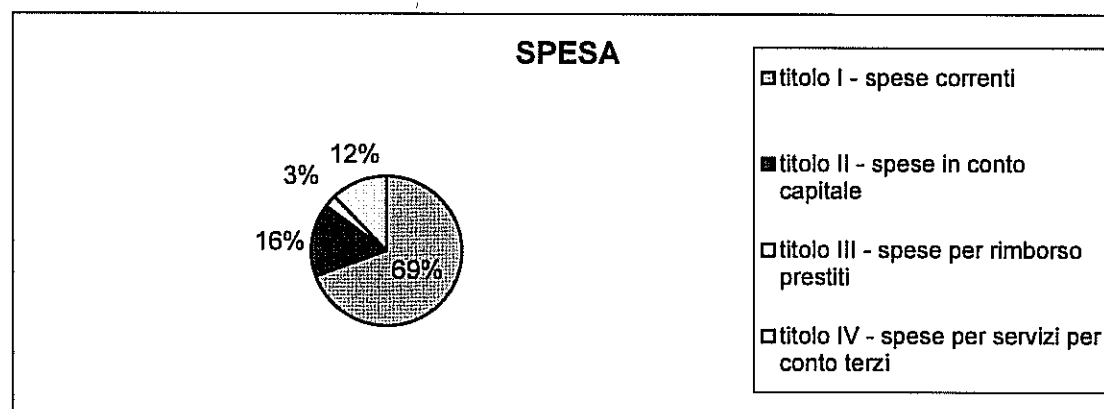
Totale f.do vincolato per spese in c/capitale	42.441,14
---	-----------

RENDICONTO ESERCIZIO FINANZIARIO 2013

ENTRATE	STANZIAMENTI	ACCERTAMENTI
avanzo di amministrazione	55.000,00	0,00
titolo I - entrate tributarie	392.003,00	335.713,35
titolo II - entrate da contributi correnti	224.863,00	153.579,08
titolo III - entrate extratributarie	86.300,00	67.308,26
titolo IV - entrate da contributi in c/ capitale	42.000,00	27.590,49
titolo V - entrate da accenzioni di prestiti	75.000,00	0,00
titolo VI - entrate da servizi per conto terzi	120.000,00	25.478,35
Totale entrate	995.166,00	609.669,53



SPESE	STANZIAMENTI	IMPEGNI
titolo I - spese correnti	691.636,00	583.112,71
titolo II - spese in conto capitale	157.000,00	22.858,83
titolo III - spese per rimborso prestiti	26.530,00	26.529,02
titolo IV - spese per servizi per conto terzi	120.000,00	25.478,35
Totale spese	995.166,00	657.978,91



RENDICONTO ESERCIZIO FINANZIARIO 2013 - BILANCIO CORRENTE

ENTRATE	STANZIAMENTI	ACCERTAMENTI
avanzo di amministrazione	15.000,00	55.000,00
titolo I - entrate tributarie	392.003,00	335.713,35
titolo II - entrate da contributi correnti	224.863,00	153.579,35
titolo III - entrate extratributarie	86.300,00	67.308,26
entrate tit. IV per finanziamento tit. I	0,00	4.731,66
Totale entrate	718.166,00	616.332,62

SPESE	STANZIAMENTI	IMPEGNI
titolo I - spese correnti	691.636,00	583.112,71
titolo III - spese per rimborso prestiti	26.530,00	26.529,02
- anticipaz. Tesoreria		
Totale spese	718.166,00	609.641,73

Avanzo corrente 2013

6.690,89

RENDICONTO ESERCIZIO FINANZIARIO 2013 - BILANCIO INVESTIMENTI

ENTRATE	STANZIAMENTI	ACCERTAMENTI
titolo IV - entrate da contributi in c/capitale	42.000,00	27.590,49
entrate tit. IV per finanziamento spese correnti	0,00	-4.731,66
titolo V - entrate da accensione di prestiti	75.000,00	0,00
- anticipazioni di tesoreria		
avanzo di amministrazione	40.000,00	
Totale entrate	157.000,00	22.858,83

SPESE	STANZIAMENTI	IMPEGNI
titolo II - spese in c/capitale	157.000,00	22.858,83
Totale spese	157.000,00	22.858,83

Avanzo c/capitale 2012

0,00

RENDICONTO ESERCIZIO FINANZIARIO 2012 - MOVIMENTO DI FONDI

ENTRATE	STANZIAMENTI	ACCERTAMENTI
titolo V - entrate da accensione di prestiti (anticipazione di cassa)	75.000,00	0,00
Totale entrate	75.000,00	0,00

SPESE	STANZIAMENTI	IMPEGNI
Titolo III - rimborso di prestiti (anticipazione di cassa)	26.530,00	26.529,02
Totale spese	26.530,00	26.529,02

Risultato movimento fondi

-26.529,02

RENDICONTO ESERCIZIO FINANZIARIO 2012 - BILANCIO CONTO TERZI

ENTRATE	STANZIAMENTI	ACCERTAMENTI
Titolo VI - entrate conto terzi	120.000,00	25.478,35
Totale entrate	120.000,00	25.478,35

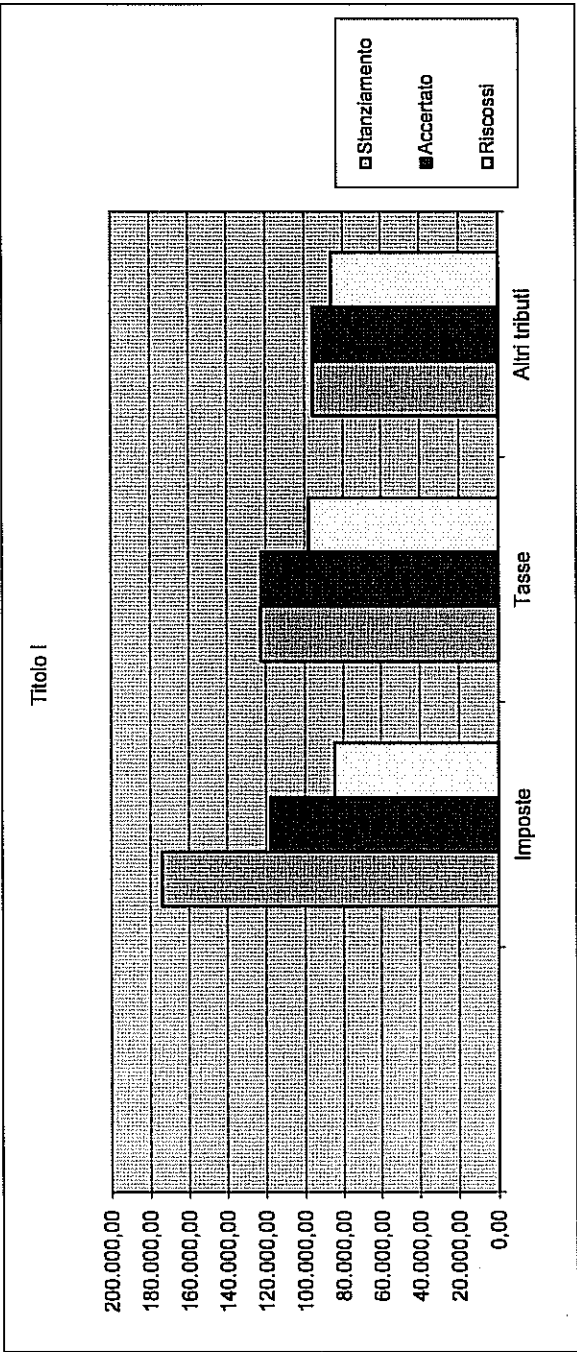
SPESE	STANZIAMENTI	IMPEGNI
Titolo IV - spese per conto terzi	120.000,00	25.478,35
Totale spese	120.000,00	25.478,35

Risultato conto terzi

0,00

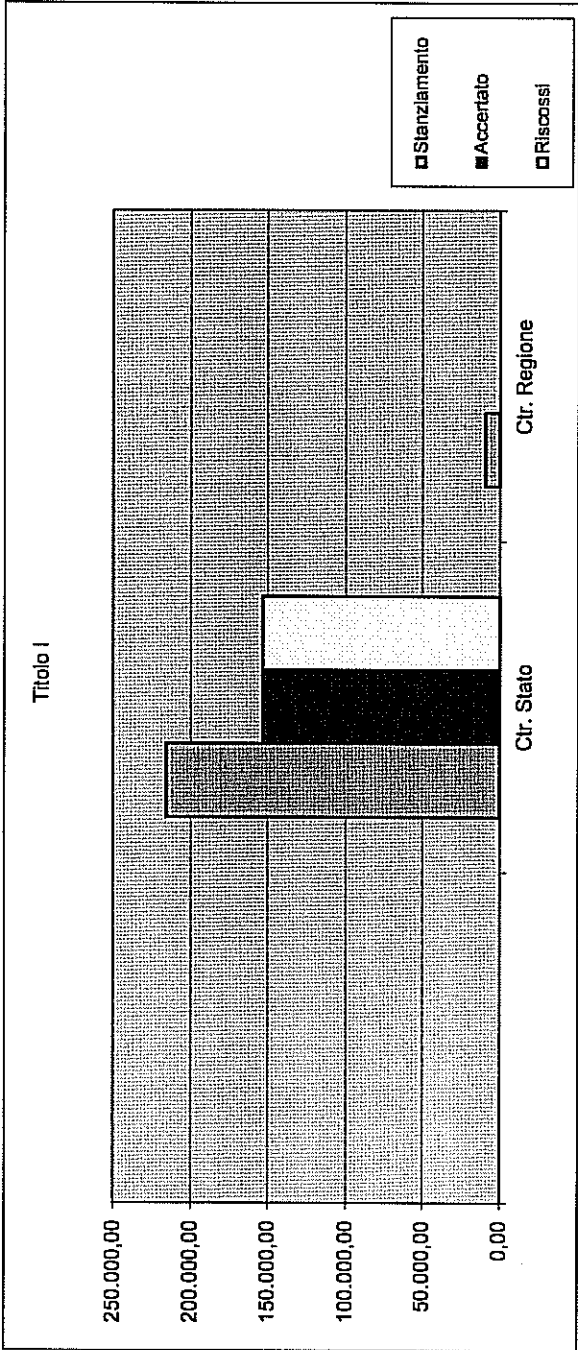
ENTRATE TITOLO I - RENDICONTO

Cat.	Oggetto	Stanziamiento	Accertato	%	Riscossi	%
1	Imposte	173.921,00	117.731,35	67,69%	84.430,28	71,71%
2	Tasse	122.600,00	122.500,00	99,92%	97.655,12	79,72%
3	Altri tributi	95.482,00	95.482,00	100,00%	85.851,05	89,91%
	Totale tit. I	392.003,00	335.713,35	85,64%	267.936,45	79,81%



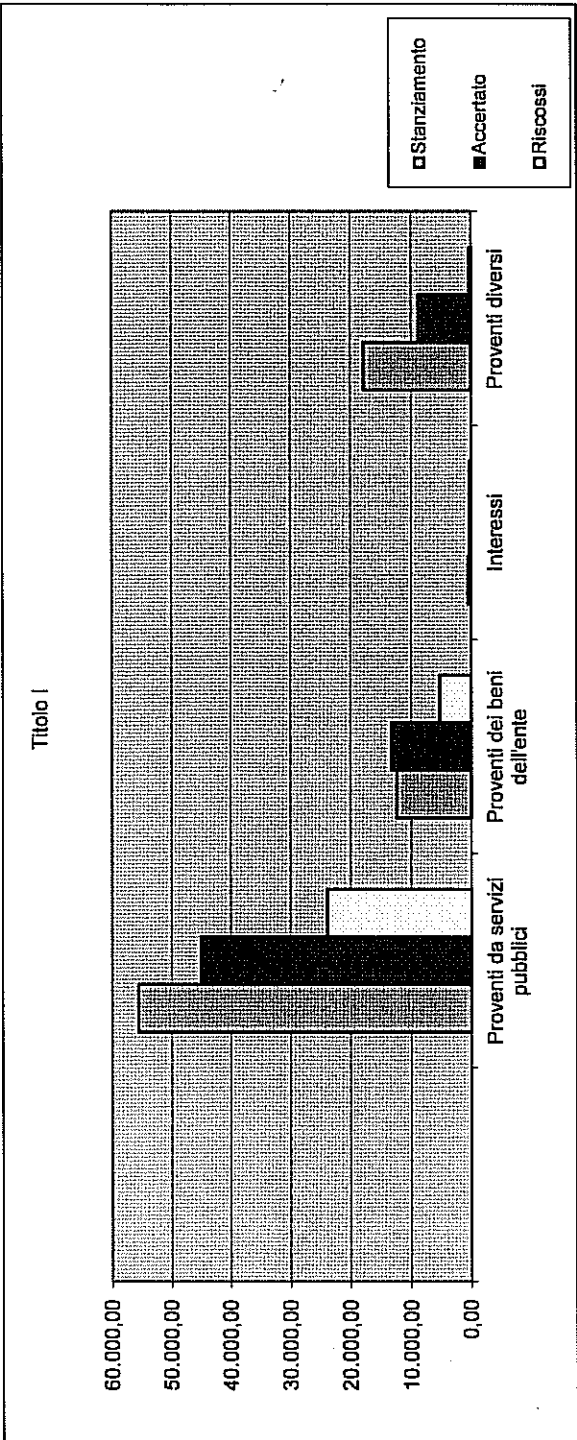
ENTRATE TITOLO II - RENDICONTO

Cat.	Oggetto	Stanziamento	Accertato	%	Riscossi	%
1	Ctr. Stato	215.663,00	153.579,08	71,21%	153.579,08	100,00%
2	Ctr. Regione	9.200,00	0,00	0,00%	0,00	#DIV/0!
	Totale tit. II	224.863,00	153.579,08	68,30%	153.579,08	100,00%




ENTRATE TITOLO III - RENDICONTO

Cat.	Oggetto	Stanziamiento	Accertato	%	Riscossi	%
1	Proventi da servizi pubblici	55.600,00	45.085,10	81,09%	23.864,16	52,93%
2	Proventi dei beni dell'ente	12.400,00	13.246,34	106,83%	5.246,34	39,61%
3	Interessi	500,00	248,17	49,63%	248,17	100,00%
5	Proventi diversi	17.800,00	8.728,65	49,04%	319,66	3,66%
	Totale tit. III	86.300,00	67.308,26	77,99%	29.678,33	44,09%



ENTRATE TITOLO IV - RENDICONTO

Cat.	Oggetto	Stanziamiento	Accertato	%	Riscossi	%
1	Alienaz. Beni patrimoniali	0,00	0,00	0,00%	0,00	0,00%
2	Ctr. Stato	0,00	0,00	0,00%	0,00	0,00%
3	Ctr. Regione	0,00	0,00	0,00%	0,00	100,00%
4	Ctr. Da altri enti pubblici	6.000,00	0,00	0,00%	0,00	0,00%
5	Ctr. Altri soggetti	36.000,00	27.590,49	76,64%	27.590,49	100,00%
	Totale tit. IV	42.000,00	27.590,49	65,69%	27.590,49	100,00%



ENTRATE TITOLO V - RENDICONTO


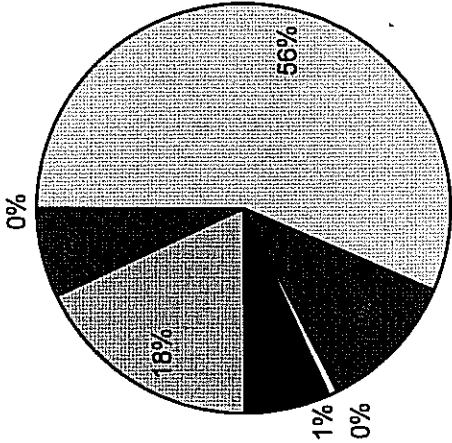
Cat.	Oggetto	Stanziamiento	Accertato	%	Riscossi	%
1	Anticipazione di cassa	0,00	0,00	0,00%	0,00	0,00%
3	Assunzione mutui	75.000,00	0,00	0,00%	0,00	0,00%
	Totale tit. V	75.000,00	0,00	0,00%	0,00	0,00%




SPESE TITOLO I - RENDICONTO

Funz.	Oggetto	Stanziamento	Impegnato	%	Pagato	%
1	Amministr. Gestione e controllo	390.577,00	288.759,55	73,93%	179.765,22	62,25%
4	Istruzione	75.081,00	73.421,27	97,79%	52.535,25	71,55%
5	Cultura	1.300,00	954,86	73,45%	711,86	74,55%
6	Settore sportivo	5.000,00	5.000,00	100,00%	3.920,51	78,41%
8	Viabilità e trasporti	45.602,00	45.407,81	99,57%	39.764,60	87,57%
9	Territorio e ambiente	124.730,00	124.400,72	99,74%	50.642,42	40,71%
10	Settore sociale	47.064,00	43.054,33	91,48%	40.992,71	95,21%
11	Sviluppo Economico	1.800,00	1.632,26	90,68%	1.426,33	87,38%
12	Servizi Produttivi	482,00	481,91	1,00	116,91	0,24
	Totale tit. I	691.636,00	583.112,71	84,31%	369.875,81	63,43%

SPESE CORRENTI



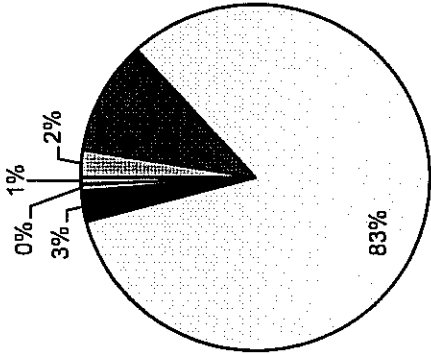
Titolo I



SPESE TITOLO II - RENDICONTO


Funz.	Oggetto	Stanziamento	Impegnato	%	Pagato	%
1	Amministr. Gestione e controllo	4.000,00	3.973,48	99,34%	3.315,21	83,43%
4	Istruzione	16.700,00	10.084,75	60,39%	9.200,15	91,23%
8	Viabilità e trasporti	129.800,00	4.189,41	0,00%	0,00	0,00%
9	Territorio e ambiente	4.500,00	4.373,71	97,19%	4.373,71	100,00%
10	Servizio nescroscopico	1.000,00	237,48	23,75%	0,00	0,00%
11	Sviluppo economico	1.000,00	0,00	0,00%	0,00	0,00%
	Totale tit. II	157.000,00	22.621,35	14,41%	16.889,07	74,66%

INVESTIMENTI



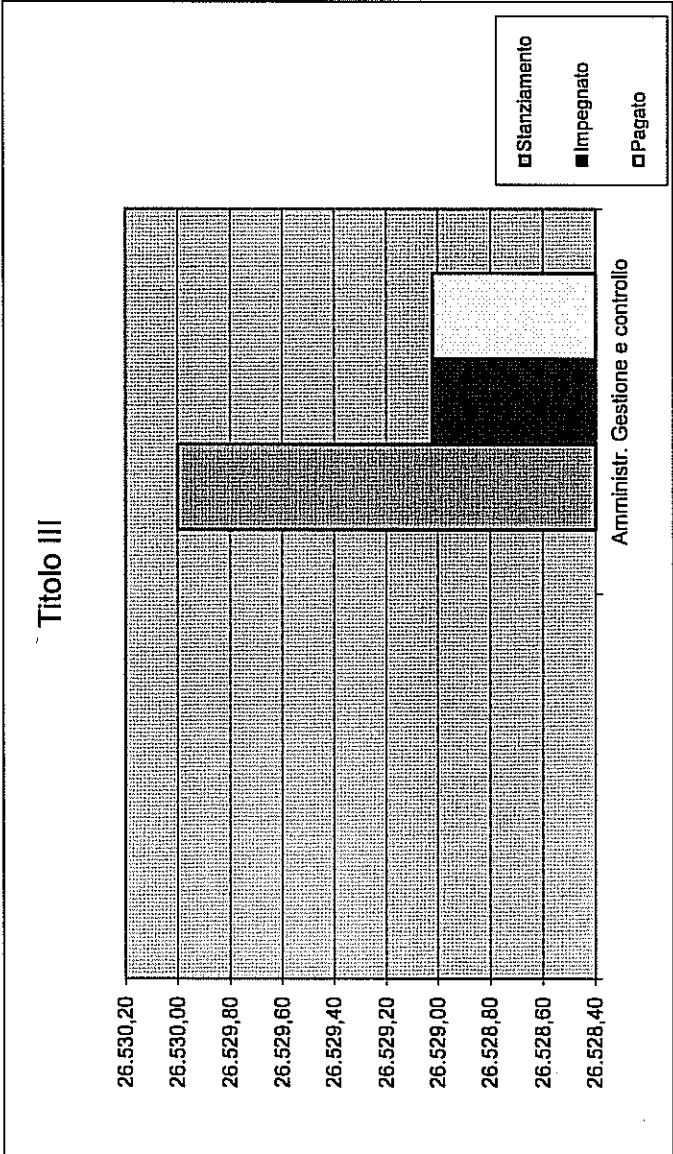
- Amministr. Gestione e controllo
- Istruzione
- Viabilità e trasporti
- Territorio e ambiente
- Servizio nescroscopico
- Sviluppo economico

Titolo II



SPESE TITOLO III - RENDICONTO

Funz.	Oggetto	Stanziamiento	Impegnato	%	Pagato	%
1	Amministr. Gestione e controllo	26.530,00	26.529,02	100,00%	26.529,02	100,00%
	Totale tit. III	26.530,00	26.529,02	100,00%	26.529,02	100,00%



Comune di Casaleggio Novara												
RIPARTIZIONE DEI LE SPESE IMPEGNI PER SPESE CORRENTI												
Conto del Bilancio 2013												
INTERVENTI CORRENTI	Personale	Acq. di beni di consumo e/o materie prime	Prestazioni di servizi	Utilizzo di beni di terzi	Trasferimenti	Interessi pass., oneri finanz. diversi	Imposte e tasse	Oneri straord. della gest. corrente	Ammortam. di esercizio	Fondo svalutazione crediti	Fondo di riserva	Totale
FUNZIONI E SERVIZI												
FUNZ. GEN. DI AMMINISTR., DI GESTIONE E DI CONTROLLO												
- Organi istituzionali, partecipaz. e decentramento	0,00	328,00	19.280,00	0,00	0,00	0,00	1.237,54	0,00	0,00	0,00	0,00	20.845,54
- Segreteria generale, personale e organizzazione	38,97	2.917,77	31.139,81	0,00	229.421,37	270,75	118,21	0,00	0,00	0,00	0,00	263.906,68
- Gest. econom., finanz., program. provveditorato e contr. di gest.	0,00	0,00	0,00	0,00	0,00	0,00	0,00	0,00	0,00	0,00	0,00	0,00
- Gest. della entrata tributaria e servizi fiscali	0,00	0,00	0,00	0,00	0,00	0,00	0,00	2.041,86	0,00	0,00	0,00	2.041,86
- Gestione dei beni demaniali e patrimoniali	0,00	700,00	544,50	0,00	0,00	0,00	0,00	0,00	0,00	0,00	0,00	1.244,50
- Ufficio tecnico	0,00	0,00	0,00	0,00	0,00	0,00	0,00	0,00	0,00	0,00	0,00	0,00
- Anagrafe, stato civ., elettorale, leva e servizio statistico	0,00	260,85	0,00	0,00	460,12	0,00	0,00	0,00	0,00	0,00	0,00	720,97
- Altri servizi generali	0,00	0,00	0,00	0,00	0,00	0,00	0,00	0,00	0,00	0,00	0,00	0,00
TOTALE:	38,97	4.206,52	50.964,11	0,00	229.881,49	270,75	1.355,75	2.041,86	0,00	0,00	0,00	288.759,55
FUNZ. REL. ALLA GIUSTIZIA												
- Uffici giudiziari	0,00	0,00	0,00	0,00	0,00	0,00	0,00	0,00	0,00	0,00	0,00	0,00
- Case circondariale e altri servizi	0,00	0,00	0,00	0,00	0,00	0,00	0,00	0,00	0,00	0,00	0,00	0,00
TOTALE:	0,00	0,00	0,00	0,00	0,00	0,00	0,00	0,00	0,00	0,00	0,00	0,00
FUNZ. DI POLIZIA LOCALE												
- Polizia municipale	0,00	0,00	0,00	0,00	0,00	0,00	0,00	0,00	0,00	0,00	0,00	0,00
- Polizia commerciale	0,00	0,00	0,00	0,00	0,00	0,00	0,00	0,00	0,00	0,00	0,00	0,00
- Polizia amministrativa	0,00	0,00	0,00	0,00	0,00	0,00	0,00	0,00	0,00	0,00	0,00	0,00
TOTALE:	0,00	0,00	0,00	0,00	0,00	0,00	0,00	0,00	0,00	0,00	0,00	0,00
FUNZ. DI ISTRUZ. PUBBLICA												
- Scuola materna	0,00	729,67	12.325,82	0,00	0,00	0,00	0,00	0,00	0,00	0,00	0,00	13.055,49
- Istruzione elementare	0,00	1.275,84	13.012,48	0,00	0,00	834,45	0,00	0,00	0,00	0,00	0,00	15.123,77
- Istruzione media	0,00	0,00	0,00	0,00	0,00	0,00	0,00	0,00	0,00	0,00	0,00	0,00
- Istruzione secondaria superiore	0,00	0,00	0,00	0,00	0,00	0,00	0,00	0,00	0,00	0,00	0,00	0,00
- Assistenza scolastica, trasporto, refezione e altri servizi	0,00	0,00	37.733,46	0,00	7.508,55	0,00	0,00	0,00	0,00	0,00	0,00	45.242,01
TOTALE:	0,00	2.006,51	63.071,76	0,00	7.508,55	834,45	0,00	0,00	0,00	0,00	0,00	73.421,27

Comune di Casaleggio Novara												
Conto del Bilancio 2013												
RIEPILOGO GENERALE DI CLASSIFICAZIONE DELLE SPESE - IMPEGNI PER SPESE CORRENTI												
INTERVENTI CORRENTI	Personale	Acq. di beni di consumo e/o materie prime	Prestazioni di servizi	Utilizzo di beni di terzi	Trasferimenti	Interessi pass., oneri finanz. diversi	Imposte e tasse	Oneri straordinario della gestione corrente	Ammortamenti di esercizio	Fondo svalutazione crediti	Fondo di riserva	Totale
FUNZIONI E SERVIZI												
- Parchi-servizi per tutela ambienti del verde serv. relat. territ.-amb.	0,00	985,51	0,00	0,00	0,00	0,00	0,00	0,00	0,00	0,00	0,00	985,51
TOTALE:	0,00	985,51	118.496,26	0,00	4.603,99	312,96	0,00	0,00	0,00	0,00	0,00	124.400,72
FUNZ. NEL SETTORE SOCIALE												
- Asili nido, servizi per l'infanzia e per i minori	0,00	0,00	0,00	0,00	0,00	0,00	0,00	0,00	0,00	0,00	0,00	0,00
- Servizi di prevenzione e riabilitaz.	0,00	0,00	0,00	0,00	0,00	0,00	0,00	0,00	0,00	0,00	0,00	0,00
- Strutture residenziali e di ricovero per anziani	0,00	0,00	0,00	0,00	0,00	0,00	0,00	0,00	0,00	0,00	0,00	0,00
- Assistenza, beneficenza pubbl. e servizi diversi alla persona	0,00	300,00	1.694,00	0,00	35.752,00	0,00	0,00	0,00	0,00	0,00	0,00	37.746,00
- Servizio necroscopico, cimenteria	0,00	500,00	2.500,00	0,00	0,00	2.308,33	0,00	0,00	0,00	0,00	0,00	5.308,33
TOTALE:	0,00	800,00	4.194,00	0,00	35.752,00	2.308,33	0,00	0,00	0,00	0,00	0,00	43.054,33
FUNZIONI NEL CAMPO DELLO SVILUPPO ECONOMICO												
- Affissioni e pubblicità	0,00	0,00	0,00	0,00	0,00	0,00	0,00	0,00	0,00	0,00	0,00	0,00
- Fiere, mercati e servizi connessi	0,00	0,00	0,00	0,00	0,00	0,00	0,00	0,00	0,00	0,00	0,00	0,00
- Mattatoio e servizi connessi	0,00	0,00	0,00	0,00	0,00	0,00	0,00	0,00	0,00	0,00	0,00	0,00
- Servizi relativi all'industria	0,00	0,00	0,00	0,00	0,00	0,00	0,00	0,00	0,00	0,00	0,00	0,00
- Servizi relativi al commercio	0,00	0,00	0,00	0,00	0,00	0,00	0,00	0,00	0,00	0,00	0,00	0,00
- Servizi relativi all'artigianato	0,00	0,00	0,00	0,00	0,00	0,00	0,00	0,00	0,00	0,00	0,00	0,00
- Servizi relativi all'agricoltura	0,00	0,00	1.226,00	0,00	406,26	0,00	0,00	0,00	0,00	0,00	0,00	1.632,26
TOTALE:	0,00	0,00	1.226,00	0,00	406,26	0,00	0,00	0,00	0,00	0,00	0,00	1.632,26
FUNZIONI RELATIVE A SERVIZI PRODUTTIVI												
- Distribuzione gas	0,00	0,00	0,00	0,00	0,00	0,00	0,00	0,00	0,00	0,00	0,00	0,00
- Centrale del latte	0,00	0,00	0,00	0,00	0,00	0,00	0,00	0,00	0,00	0,00	0,00	0,00
- Distribuzione energia elettrica	0,00	0,00	0,00	0,00	0,00	0,00	0,00	0,00	0,00	0,00	0,00	0,00
- Teleriscaldamento	0,00	0,00	0,00	0,00	0,00	0,00	0,00	0,00	0,00	0,00	0,00	0,00
- Farmacie	0,00	0,00	0,00	0,00	0,00	0,00	0,00	0,00	0,00	0,00	0,00	0,00
- Altri servizi produttivi	0,00	0,00	0,00	0,00	365,00	116,91	0,00	0,00	0,00	0,00	0,00	481,91
TOTALE:	0,00	0,00	0,00	0,00	365,00	116,91	0,00	0,00	0,00	0,00	0,00	481,91
TOTALE GENERALE:	39,97	11.189,50	273.836,06	0,00	278.519,29	16.131,28	1.355,75	2.041,86	0,00	0,00	0,00	583.112,71

Comune di Casaleggio Novara[illegible]

Comune di Casaleggio Novara											
Conto del Bilancio											
2013											
RIEPILOGO GENERALE DI CLASSIFICAZIONE DELLE SPESE - IMPEGNI PER SPESE IN CONTO CAPITALE											
INTERVENTI PER INVESTIMENTI	Acquisti di beni immobili	Espropri e servizi onerosi	Acquisizioni di beni specifici x realizzazioni in economia	Utilizzo di beni di terzi x realizzazioni in economia	Acquisto di beni mobili, macchi. e attrez. tecniche-scientifiche	Incarichi professionisti esterni	Trasferimenti di capitale	Partecipazioni azionarie	Conferimenti di capitale	Concessione di crediti e anticipazioni	Totale
FUNZIONI E SERVIZI											
- Parchi - Servizi per tutela ambientale del verde, servizi relativi territorio - ambiente	4.373,71	0,00	0,00	0,00	0,00	0,00	0,00	0,00	0,00	0,00	4.373,71
TOTALE:	4.373,71	0,00	0,00	0,00	0,00	0,00	0,00	0,00	0,00	0,00	4.373,71
FUNZIONI NEL SETTORE SOCIALE											
- Asili nido, servizi per l'infanzia e per i minori	0,00	0,00	0,00	0,00	0,00	0,00	0,00	0,00	0,00	0,00	0,00
- Servizi di prevenzione e riabilitazione	0,00	0,00	0,00	0,00	0,00	0,00	0,00	0,00	0,00	0,00	0,00
- Strutture residenziali e di ricovero per anziani	0,00	0,00	0,00	0,00	0,00	0,00	0,00	0,00	0,00	0,00	0,00
- Assistenza, beneficenza pubblica e servizi diversi alla persona	0,00	0,00	0,00	0,00	0,00	0,00	0,00	0,00	0,00	0,00	0,00
- Servizio necroscopico e cimiteriale	237,48	0,00	0,00	0,00	0,00	0,00	0,00	0,00	0,00	0,00	237,48
TOTALE:	237,48	0,00	0,00	0,00	0,00	0,00	0,00	0,00	0,00	0,00	237,48
FUNZIONI NEL CAMPO DELLO SVILUPPO ECONOMICO											
- Affissioni e pubblicità	0,00	0,00	0,00	0,00	0,00	0,00	0,00	0,00	0,00	0,00	0,00
- Fiere, mercati e servizi connessi	0,00	0,00	0,00	0,00	0,00	0,00	0,00	0,00	0,00	0,00	0,00
- Mercatino e servizi connessi	0,00	0,00	0,00	0,00	0,00	0,00	0,00	0,00	0,00	0,00	0,00
- Servizi relativi all'industria	0,00	0,00	0,00	0,00	0,00	0,00	0,00	0,00	0,00	0,00	0,00
- Servizi relativi al commercio	0,00	0,00	0,00	0,00	0,00	0,00	0,00	0,00	0,00	0,00	0,00
- Servizi relativi all'artigianato	0,00	0,00	0,00	0,00	0,00	0,00	0,00	0,00	0,00	0,00	0,00
- Servizi relativi all'agricoltura	0,00	0,00	0,00	0,00	0,00	0,00	0,00	0,00	0,00	0,00	0,00
TOTALE:	0,00	0,00	0,00	0,00	0,00	0,00	0,00	0,00	0,00	0,00	0,00
FUNZIONI RELATIVE A SERVIZI PRODUTTIVI											
- Distribuzione gas	0,00	0,00	0,00	0,00	0,00	0,00	0,00	0,00	0,00	0,00	0,00
- Centrale del latte	0,00	0,00	0,00	0,00	0,00	0,00	0,00	0,00	0,00	0,00	0,00
- Distribuzione energia elettrica	0,00	0,00	0,00	0,00	0,00	0,00	0,00	0,00	0,00	0,00	0,00
- Teleriscaldamento	0,00	0,00	0,00	0,00	0,00	0,00	0,00	0,00	0,00	0,00	0,00
- Farmacie	0,00	0,00	0,00	0,00	0,00	0,00	0,00	0,00	0,00	0,00	0,00
- Altri servizi produttivi	0,00	0,00	0,00	0,00	0,00	0,00	0,00	0,00	0,00	0,00	0,00
TOTALE:	0,00	0,00	0,00	0,00	0,00	0,00	0,00	0,00	0,00	0,00	0,00
TOTALE GENERALE:	20.355,35	0,00	530,00	0,00	1.973,48	0,00	0,00	0,00	0,00	0,00	22.858,83

Comune di Casaleggio Novara									
Conto del Bilancio		2013	RIEPILOGO GENERALE DI CLASSIFICAZIONE DELLE SPESE IMPEGNI PER SPESE PER RIMBORSO PRESTITI						
INTERVENTI PER RIMBORSO PRESTITI			Rimborso x anticipazioni di cassa	Rimborso di finanziamenti a breve termine	Rimborso di quota capitale di mutui e prestiti	Rimborso di prestiti obbligazionari	Rimborso di quota capitale di debiti pluriennali	Totale	
FUNZIONI E SERVIZI									
FUNZIONI GENERALI DI AMMINISTRAZIONE, DI GESTIONE E DI CONTROLLO									
- Gestione Economica, Finanziaria, Programmazione e Controllo di Gestione			0,00	0,00	26.529,02	0,00	0,00	26.529,02	
TOTALE:			0,00	0,00	26.529,02	0,00	0,00	26.529,02	
TOTALE GENERALE:			0,00	0,00	26.529,02	0,00	0,00	26.529,02	

CONTO CONSUNTIVO

QUADRO GENERALE RIASSUNTIVO DELL'ENTRATA											
ENTRATE	COMPETENZA						RESIDUI				
	PREVISIONI INIZIALI	PREVISIONI DEFINITIVE	% di DEF.	ACCERTAMENTI	RISCOSSIONI	% di REAL	RESIDUI DALLA COMPETENZA	CONSERVATI	RISCOSSI	% di REAL	RIMASTI
1	2	3	4	5	6	7	8	9	10	11	12
Titolo I - Entrate Tributarie.....	538.803,00	392.003,00	-27	335.713,35	267.936,45	80	67.776,90	119.365,32	106.040,78	89	13.324,54
Titolo II - Entrate derivanti da contributi e trasferimenti correnti di Stato, Regione ed altri Enti Pubblici anche in rapporto all'esercizio di funzioni delegate dalla regione	29.149,00	224.863,00	671	153.579,08	153.579,08	100	0,00	0,00	0,00	0	0,00
Titolo III - Entrate Extratributarie.....	83.060,00	86.300,00	4	67.308,26	29.678,33	44	37.629,93	28.962,73	27.852,51	96	1.110,22
Titolo IV - Entrate derivanti da alleanzioni, trasferimenti di capitale e riscossioni di crediti	42.000,00	42.000,00	0	27.590,49	27.590,49	100	0,00	42.082,94	7.082,94	17	35.000,00
TOTALE ENTRATE FINALI ...	692.952,00	745.166,00	8	584.191,18	478.784,35	82	105.406,83	190.410,99	140.976,23	74	49.434,76
Titolo V - Entrate derivanti da accensioni di prestiti	75.000,00	75.000,00	0	0,00	0,00	0	0,00	0,00	0,00	0	0,00
Titolo VI - Entrate da servizi per conto di terzi	120.000,00	120.000,00	0	25.478,35	11.452,54	45	14.025,81	4.715,90	3.244,90	69	1.471,00
TOTALE	887.952,00	940.166,00	6	609.669,53	490.236,89	80	119.432,64	195.126,89	144.221,13	74	50.905,76
Avanzo di Amministrazione	40.000,00	55.000,00						198.480,90	198.480,90		
Fondo di cassa al 1° gennaio											
TOTALE COMPLESSIVO DELLE ENTRATE	927.952,00	995.166,00	7	609.669,53	490.236,89	80	119.432,64	393.607,79	342.702,03	87	50.905,76

CONTO CONSUNTIVO

QUADRO GENERALE RIASSUNTIVO DELLE SPESE												
SPESE	COMPETENZA					RESIDUI						
	PREVISIONI INIZIALI	PREVISIONI DEFINITIVE	% di DEF	IMPEGNI		PAGAMENTI	% di REAL	RESIDUI DALLA COMPETENZA	CONSERVATI	PAGATI	% di REAL	RIMASTI
				TOTALE	DI CUI SPESE CORRELATE ALLE ENTRATE							
1	2	3	4	5	6	7	8	9	10	11	12	13
Titolo I - spese correnti	624.422,00	691.636,00	11	583.112,71		369.875,81	63	213.236,90	148.882,70	125.738,39	84	23.144,31
Titolo II - Spese in conto capitale	157.000,00	157.000,00	0	22.858,83		18.888,07	74	5.968,76	107.270,03	31.573,24	29	75.696,79
TOTALE SPESE FINALI	781.422,00	848.636,00	9	605.971,54		388.764,88	64	219.206,66	256.152,73	157.311,63	61	98.841,10
Titolo III - Spese per il rimborso di prestiti	26.530,00	26.530,00	0	26.529,02		26.529,02	100	0,00	0,00	0,00	0	0,00
Titolo IV - spese per servizi per conto di terzi.....	120.000,00	120.000,00	0	25.478,35		25.178,35	99	300,00	535,04	386,78	72	148,26
TOTALE	927.952,00	995.166,00	7	657.978,91		438.472,25	67	219.506,66	256.687,77	157.688,41	61	98.989,36
Disavanzo di amministrazione												
TOTALE COMPLESSIVO DELLA SPESA	927.952,00	995.166,00	7	657.978,91		438.472,25	67	219.506,66	256.687,77	157.688,41	61	98.989,36

CONTO CONSUNTIVO

QUADRO GENERALE RIASSUNTIVO DEI RISULTATI DIFFERENZIALI												
RISULTATI DIFFERENZIALI	COMPETENZA				RESIDUI							
	PREVISIONI INIZIALI	PREVISIONI DEFINITIVE	% di DEF.	% di ACCERTAMENTI O IMPEGNI	RISCOSSIONI O PAGAMENTI	% di REAL	RESIDUI ATTIVI E PASSIVI	CONSERVATI	RISCOSSI O PAGATI	% di REAL	RIMASTI	
1	2	3	4	5	6	7	8	9	10	11	12	
A) Equilibrio economico finanziario												
Entrate titolo I - II - III (+)	660.952,00	703.166,00	8	556.600,69	451.163,86	79	175.118,00	148.328,05	133.893,29	76	14.434,76	
Quote oneri di urbanizzazione (+)	26.590,00	27.590,49	4	27.590,49	27.590,49	100		0,00		0		
Avanzo di amministrazione destinato a spese correnti (+)		55.000,00	100	55.000,00		100		0,00		0		
Mutui per debiti fuori bilancio .. (+)			0			0		0,00		0		
Spese correnti (-)	624.422,00	691.636,00	11	583.112,71	369.875,81	84	168.619,43	148.882,70	125.738,39	75	23.144,31	
Differenza	53.120,00	94.120,49	77	56.078,47	108.908,54	60	6.498,57	-554,65	8.154,90	1470	-8.709,55	
Quote di capitale dei mutui in estinzione (-)	26.530,00	26.530,00	0	26.529,02	26.529,02	100		0,00		0		
Differenza	26.590,00	67.590,49	154	29.549,45	82.379,52	44	6.498,57	-554,65	8.154,90	1470	-8.709,55	
B) Equilibrio finale												
Entrate finali (tit. I - II - III - IV) ... (+)	692.952,00	745.166,00	8	594.191,18	478.764,35	78	217.200,94	190.410,99	140.976,23	65	49.434,76	
Spese finali (tit. I - II) (-)	781.422,00	848.636,00	9	605.971,54	386.764,88	71	275.891,10	256.152,73	157.311,63	57	98.841,10	
Saldo netto da	0,00	0,00	0	0,00	92.019,47	0	0,00	0,00	0,00	0	0,00	
Implegare												
Finanziare	88.470,00	103.470,00	17	21.760,36	0,00	21	58.690,16	65.741,74	16.335,40	28	49.406,34	

Conto al Bilancio 2013

SERVIZI DOMANDA INDIVIDUALE		TOTALE RICAVI (Accertamenti)	TOTALE COSTI (Impegni)	DIFFERENZA A=ATTIVA P=PASSIVA	COPERTURA DEL COSTO %	DIFFERENZA MEDIA PER ABIT.
CODICE	DESCRIZIONE					
01	PESO PUBBLICO	2.675,00	1.226,00	A 1.449,00	100 %	
02	ILLUMINAZIONE VOIIVA	6.312,38	5.308,33	A 1.004,05	100 %	
03	REFEZIONE SCOLASTICA	22.529,20	27.779,46	P 5.250,26	81 %	5,59
05	SERVIZIO PRE E POST SCUOLA DELL'INFANZIA	4.010,00	9.954,00	P 5.944,00	40 %	6,32
	TOTALE GENERALE:	35.526,58	44.267,79	P 8.741,21	80 %	9,30

GIOVE Siscom

Conto al Bilancio 2013

SERVIZIO 02 - ILLUMINAZIONE VOTIVA

NUMERO		DESCRIZIONE	%	Importo Impegnato / Accertato
CODICE	ARTICOLO			
		RICAVI		
3.01.0480	480 / 480 / 1	Proventi dell'illuminazione votiva	100 %	6.312,38
		TOTALE RICAVI:		6.312,38
		COSTI		
1.10.05.02	4.200 / 640 / 1	Acquisto beni cimitero comunale	100 %	500,00
1.10.05.03	4.210 / 645 / 1	Luce illuminazione votiva	100 %	2.500,00
1.10.05.06	4.240 / 665 / 1	Interessi mutui cimitero comunale	100 %	2.308,33
		TOTALE PARZIALE:		5.308,33
		Costi Comuni :		
		TOTALE COSTI:		5.308,33
		% DI COPERTURA DEI COSTI:	100 %	
		Differenza ATTIVA:		1.004,05
		TOTALE A PAREGGIO:		6.312,38

Conto al Bilancio 2013

SERVIZIO 03 - REFEZIONE SCOLASTICA				
NUMERO		DESCRIZIONE	%	Importo Impegnato / Accertato
CODICE	ARTICOLO			
		RICAVI		
3.01.0550	550 / 550 / 1	Proventi della refezione scolastica	100 %	22.529,20
		TOTALE RICAVI:		22.529,20
		COSTI		
1.04.05.03	1.900 / 371 / 1	Refezione scolastica	100 %	27.779,46
		TOTALE PARZIALE:		27.779,46
		Costi Comuni :		
		TOTALE COSTI:		27.779,46
		% DI COPERTURA DEI COSTI:	81 %	
		Differenza PASSIVA:		5.250,26
		TOTALE A PAREGGIO:		27.779,46

Conto al Bilancio 2013

SERVIZIO 05 - SERVIZIO PRE E POST SCUOLA DELL'INFANZIA				
NUMERO		DESCRIZIONE	%	Importo Impegnato / Accertato
CODICE	ARTICOLO			
		RICAVI		
3.01.0570	570 / 570 / 1	Proventi del servizio pre-post scuola infanzia e primaria	100 %	4.010,00
		TOTALE RICAVI:		4.010,00
		COSTI		
1.04.05.03	1.900 / 720 / 1	Servizio pre e post scuola infanzia e primaria	100 %	9.954,00
		TOTALE PARZIALE:		9.954,00
		Costi Comuni :		
		TOTALE COSTI:		9.954,00
		% DI COPERTURA DEI COSTI:	40 %	
		Differenza PASSIVA:		5.944,00
		TOTALE A PAREGGIO:		9.954,00